



การประชุมคณะทำงานจัดทำและขับเคลื่อน แผนพัฒนาการปศุสัตว์สู่การปฏิบัติ ครั้งที่ ๑/๒๕๖๔

วันอังคารที่ ๗ กันยายน ๒๕๖๔ เวลา ๐๙.๓๐ น. - ๑๒.๐๐ น.
ณ ห้องประชุมพระพิรุณ ตึกอำนวยการ กรมปศุสัตว์
และผ่านโปรแกรม Zoom



ระเบียบวาระการประชุมคณะทำงานจัดทำและ ขับเคลื่อนแผนพัฒนาการปศุสัตว์สู่การปฏิบัติ ครั้งที่ ๑/๒๕๖๔

ระเบียบวาระที่ ๑ เรื่องประธานแจ้งที่ประชุมทราบ

ระเบียบวาระที่ ๒ เรื่องเพื่อทราบ

- ๒.๑ คำสั่งกรมปศุสัตว์ที่ ๕๗๓/๒๕๖๔ เรื่อง แต่งตั้งคณะกรรมการแผนพัฒนาการปศุสัตว์
และคณะทำงานจัดทำและขับเคลื่อนแผนพัฒนาการปศุสัตว์สู่การปฏิบัติ
- ๒.๒ แผนปฏิบัติราชการระยะ ๕ ปี (พ.ศ. ๒๕๖๖ – ๒๕๗๐) ของกระทรวงเกษตรและสหกรณ์
- ๒.๓ กระบวนการจัดทำแผนปฏิบัติราชการระยะ ๕ ปี (พ.ศ. ๒๕๖๖ – ๒๕๗๐) ของกรมปศุสัตว์

ระเบียบวาระที่ ๓ เรื่องเพื่อพิจารณา

- ๓.๑ (ร่าง) แผนปฏิบัติราชการระยะ ๕ ปี (พ.ศ. ๒๕๖๖ – ๒๕๗๐) ของกรมปศุสัตว์

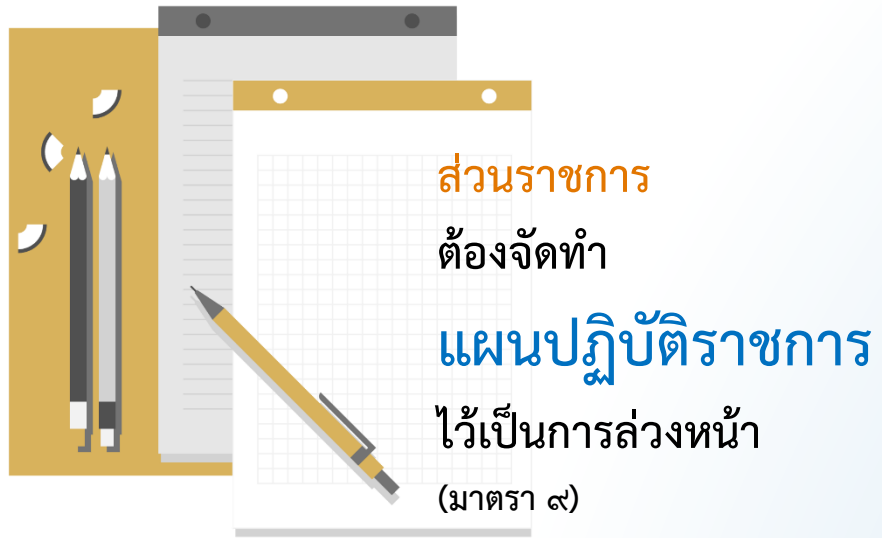
ระเบียบวาระที่ ๔ เรื่องอื่นๆ (ถ้ามี)



ระเบียบวาระที่ ๑ เรื่องประธานแจ้งที่ประชุมทราบ



พระราชกฤษฎีกาว่าด้วยหลักเกณฑ์และวิธีการบริหารกิจการบ้านเมืองที่ดี พ.ศ. ๒๕๖๒



มาตรา ๑๗

ให้จัดทำแผนปฏิบัติราชการ เพื่อขอรับงบประมาณ

ในกรณีที่ส่วนราชการมิได้เสนอแผนปฏิบัติราชการในการกิจใดหรือภารกิจใดไม่ได้รับความเห็นชอบจากรัฐมนตรี
มิให้สำนักงบประมาณจัดสรรงบประมาณสำหรับภารกิจนั้น

**สำหรับวาระเริ่มแรกของพระราชกฤษฎีกาฯ ฉบับที่ ๒ พ.ศ. ๒๕๖๒ (มาตรา ๙)

ให้จัดทำแผน ๓ ปี โดยมีห้วงระยะเวลาตั้งแต่ปีงบประมาณ พ.ศ. ๒๕๖๓ - ๒๕๖๕**

มาตรา ๑๖

ให้จัดทำแผนปฏิบัติราชการ ๕ ปี

ที่สอดคล้องกับยุทธศาสตร์ชาติ แผนแม่บทภายใต้
ยุทธศาสตร์ชาติ แผนการปฏิรูปประเทศ แผนพัฒนา
เศรษฐกิจและสังคมแห่งชาติ นโยบายของคณะรัฐมนตรี
ที่แถลงต่อรัฐสภา และแผนอื่นที่เกี่ยวข้อง โดยในแต่ละ
ปีงบประมาณ


ให้จัดทำแผนปฏิบัติราชการประจำปี เมื่อสิ้น

ปีงบประมาณ ให้จัดทำรายงานผลสัมฤทธิ์ของ
แผนปฏิบัติราชการประจำปี



ระเบียบวาระที่ ๒ เรื่องเพื่อทราบ





๒.๑ คำสั่งกรมปศุสัตว์ที่ ๕๗๓/๒๕๖๔
เรื่อง แต่งตั้งคณะกรรมการแผนพัฒนาการปศุสัตว์ และ
คณะทำงานจัดทำและขับเคลื่อนแผนพัฒนาการปศุสัตว์สู่การปฏิบัติ

เพื่อทำหน้าที่ในการพิจารณาและจัดทำแผนพัฒนาการปศุสัตว์

ได้แก่ แผนแม่บทด้านการปศุสัตว์ แผนยุทธศาสตร์กรมปศุสัตว์ และ
แผนปฏิบัติราชการกรมปศุสัตว์ ให้มีความสอดคล้องกับสถานการณ์ปัจจุบัน
และในอนาคต และเชื่อมโยงกับ นโยบาย แผนระดับกระทรวงและระดับชาติ
พร้อมทั้งขับเคลื่อนแผนพัฒนาการปศุสัตว์ไปสู่การปฏิบัติอย่างเป็นรูปธรรม

๒.๒ แผนปฏิบัติราชการระยะ ๕ ปี (พ.ศ. ๒๕๖๖ – ๒๕๗๐) ของกระทรวงเกษตรและสหกรณ์



วิสัยทัศน์กระทรวงเกษตรและสหกรณ์



“ เกษตรกรมีคุณภาพชีวิตที่ดี
มีรายได้เพิ่มขึ้นเฉลี่ยร้อยละ ๑๐ ต่อปี ”

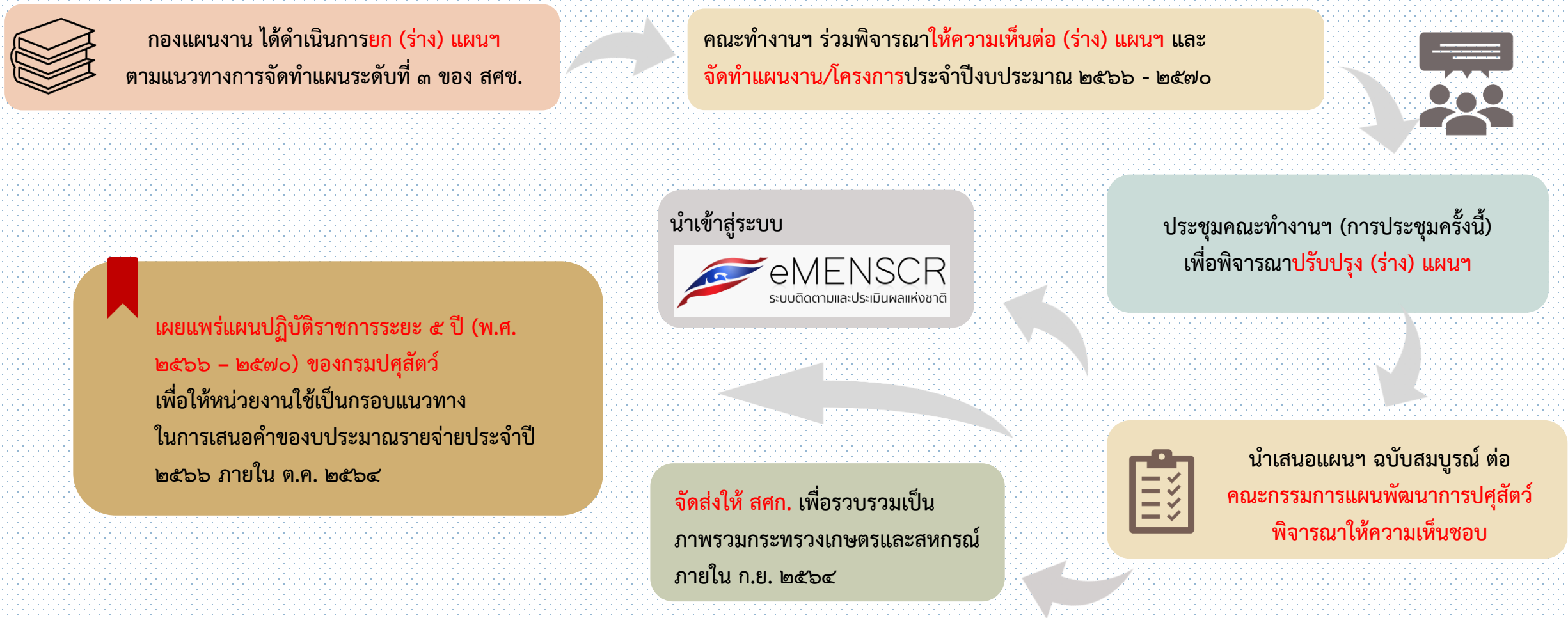
มติประชุมคณะกรรมการบริหารการขับเคลื่อนงานนโยบายสำคัญ
และแก้ไขปัญหภาคเกษตร ครั้งที่ ๕/๒๕๖๔
เมื่อวันที่ ๑๔ กรกฎาคม ๒๕๖๔

มอบหมายหน่วยงานในสังกัดกระทรวงเกษตรและสหกรณ์

จัดทำแผนงาน/โครงการตามภารกิจของกรม
ให้มีความสอดคล้องกับแผนปฏิบัติราชการของ
กระทรวงเกษตรและสหกรณ์ ระยะ ๕ ปี
(พ.ศ. ๒๕๖๖ – ๒๕๗๐)

ทั้งจากแหล่งงบประมาณประจำปี และแหล่งงบประมาณอื่น ๆ
จัดส่งให้ สศก. เพื่อรวบรวมเป็นภาพรวมกระทรวงเกษตรและสหกรณ์

๒.๓ กระบวนการจัดทำแผนปฏิบัติการระยะ ๕ ปี (พ.ศ. ๒๕๖๖ – ๒๕๗๐) ของกรมปศุสัตว์





ระเบียบวาระที่ ๓ เรื่องเพื่อพิจารณา



(ร่าง) แผนปฏิบัติการราชการระยะ ๕ ปี (พ.ศ. ๒๕๖๖ – ๒๕๗๐) ของกรมปศุสัตว์

แบ่งออกเป็น ๓ ส่วน ดังนี้

ส่วนที่ ๑ บทสรุปผู้บริหาร

ส่วนที่ ๒ ความสอดคล้องกับแผน ๓ ระดับ ตามนโยบายของ มติครม. เมื่อวันที่ ๔ ธันวาคม ๒๕๖๐

๑) แผนระดับ ๑ ได้แก่ ยุทธศาสตร์ชาติ ๒๐ ปี (พ.ศ. ๒๕๖๑ - ๒๕๘๐)
ประกอบด้วย ๖ ยุทธศาสตร์
(กรมปศุสัตว์ สอดคล้อง จำนวน ๕ ยุทธศาสตร์)

๒) แผนระดับ ๒ ประกอบด้วย ๔ แผนหลัก ดังนี้

- แผนแม่บทภายใต้ภายใต้ยุทธศาสตร์ชาติ ประกอบด้วย ๒๓ แผนแม่บท
(กรมปศุสัตว์ สอดคล้อง จำนวน ๑๒ แผนแม่บท จำนวน ๑๗ แผนย่อย)
- แผนการปฏิรูปประเทศ ประกอบด้วย ๑๓ ด้าน
(กรมปศุสัตว์ สอดคล้อง จำนวน ๔ ด้าน ได้แก่ ด้านการบริหารราชการแผ่นดิน
ด้านเศรษฐกิจ ด้านทรัพยากรธรรมชาติและสิ่งแวดล้อม และด้านสาธารณสุข)
- กรอบแผนพัฒนาเศรษฐกิจและสังคมแห่งชาติ ฉบับที่ ๑๓
(กรมปศุสัตว์ ดำเนินการสอดคล้อง จำนวน ๕ หมายเหตุ)

- นโยบายและแผนระดับชาติว่าด้วยความมั่นคงแห่งชาติ ประกอบด้วย
๑๖ นโยบาย
(กรมปศุสัตว์ สอดคล้อง จำนวน ๙ นโยบาย)

๓) แผนระดับ ๓ ได้แก่

- นโยบายของคณะรัฐมนตรีที่แถลงต่อรัฐสภา
(กรมปศุสัตว์ สอดคล้องกับนโยบายหลัก ๘ ด้าน และนโยบายเร่งด่วน ๗ เรื่อง)
- แผนปฏิบัติการกระทรวงเกษตรและสหกรณ์ ประกอบด้วย ๕ ประเด็น
(กรมปศุสัตว์ ดำเนินการสอดคล้อง จำนวน ๕ ประเด็น)

(ร่าง) แผนปฏิบัติการราชการระยะ ๕ ปี (พ.ศ. ๒๕๖๖ – ๒๕๗๐) ของกรมปศุสัตว์

แบ่งออกเป็น ๓ ส่วน ดังนี้

ส่วนที่ ๓ สารสำคัญของ (ร่าง) แผนปฏิบัติการราชการระยะ ๕ ปี (พ.ศ. ๒๕๖๖ – ๒๕๗๐)
ของกรมปศุสัตว์ ประกอบด้วย

๑) ภาพรวม

- วิสัยทัศน์ของกรมปศุสัตว์

“เป็นองค์กรที่นำและขับเคลื่อนการปศุสัตว์ไทย สู่มั่นคง มั่งคั่ง และยั่งยืนในตลาดโลก”

- พันธกิจของกรมปศุสัตว์

(๑) ส่งเสริมเพิ่มประสิทธิภาพการผลิต สร้างมูลค่าเพิ่มสินค้าปศุสัตว์ และส่งเสริมการตลาดให้กับเกษตรกร/ผู้ประกอบการ

(๒) ตรวจสอบและรับรองคุณภาพสินค้าปศุสัตว์ พันธุ์สัตว์ พันธุ์พืชอาหารสัตว์ อาหารสัตว์ ชีวภัณฑ์ และชีววัตถุสำหรับสัตว์ ยาสัตว์และวัตถุอันตรายด้านการปศุสัตว์ ระบบการผลิตปศุสัตว์และสินค้าปศุสัตว์ และกระบวนการอื่นที่เกี่ยวข้องในด้านการปศุสัตว์ เพื่อให้ได้มาตรฐานและมีความปลอดภัย

(๓) ผลิตและขยายพันธุ์สัตว์ น้ำเชื้อ เชื้อพันธุ์ พืชอาหารสัตว์และเสบียงสัตว์ เพื่อการพัฒนาด้านการปศุสัตว์ พัฒนาผลิตภัณฑ์ปศุสัตว์ และผลิตและจัดหาชีวภัณฑ์ เวชภัณฑ์ และชีววัตถุสำหรับสัตว์ เพื่อการควบคุมโรคระบาดสัตว์

(๔) ควบคุม ป้องกัน กำจัด บำบัด วินิจฉัยและชันสูตรโรคสัตว์ เพื่อให้ได้ตามมาตรฐานสากล กำกับดูแลสถานพยาบาลสัตว์ และพัฒนาระบบการจัดการด้านสุขภาพสัตว์

(๕) ศึกษาวิจัยและพัฒนาเทคโนโลยีและนวัตกรรมด้านการปศุสัตว์

(๖) อนุรักษ์และพัฒนาการใช้ประโยชน์จากความหลากหลายทางชีวภาพด้านการปศุสัตว์

(๗) กำกับ ดูแลให้เป็นไปตามกฎหมาย และมาตรฐานที่เกี่ยวข้อง

(๘) สนับสนุน ส่งเสริม ระบบการตลาดและโลจิสติกส์ปศุสัตว์

(๙) บูรณาการความร่วมมือกับภาคส่วนต่างๆ

๒) แผนงาน/โครงการเพื่อขับเคลื่อนแผนปฏิบัติการ
ระยะ ๕ ปี (พ.ศ. ๒๕๖๖ – ๒๕๗๐)
ของกรมปศุสัตว์ เชื่อมโยงประเด็นแผนแม่บทภายใต้
ยุทธศาสตร์ชาติ

ยุทธศาสตร์ที่ 1 ด้านความมั่นคง


ประเด็นที่ 1 ความมั่นคง จำนวน 1 โครงการ

[illegible]

ยุทธศาสตร์ที่ 2 ด้านการสร้างความสามารถในการแข่งขัน



ประเด็นที่ 3 การเกษตร จำนวน 15 โครงการ 1 ผลผลิต

แผนแม่บท	แผนงาน / โครงการ / กิจกรรม / ตัวชี้วัด	เป้าหมายงาน						งบประมาณ						หน่วยงาน รับผิดชอบ
		หน่วยนับ	2566	2567	2568	2569	2570	2566	2567	2568	2569	2570	รวมทั้งสิ้น	
แผนย่อย 1. เกษตรอัตลักษณ์พื้นถิ่น	1. โครงการส่งเสริมและพัฒนา สินค้าเกษตรอัตลักษณ์พื้นถิ่น ★							95.6200	80.2000	81.5000	83.2000	85.0000	425.5200	กสส. / กผส.
	(1) กิจกรรมส่งเสริมอาชีพด้านการ เกษตรตามอัตลักษณ์ภูมิปัญญาพื้นถิ่น	ผลิตภัณฑ์ (อัตลักษณ์) / ราย / ผลิตภัณฑ์ (otop) / ผลิตภัณฑ์ GI	15/ 540/ 9/ 2	15/ 540/ 9/ 2	15/ 540/ 9/ 2	15/ 540/ 9/ 2	15/ 540/ 9/ 2	13.6200	15.2000	16.5000	18.2000	20.0000	83.5200	กผส.
	(2) กิจกรรมส่งเสริมและพัฒนาสัตว์ปีก อัตลักษณ์พื้นถิ่น	ราย	500	500	500	500	500	20.0000	15.0000	15.0000	15.0000	15.0000	80.0000	กสส.
	(3) กิจกรรมส่งเสริมและพัฒนาโคเนื้อ- กระบือไทยอัตลักษณ์พื้นถิ่น	ราย	360	360	360	360	360	32.0000	30.0000	30.0000	30.0000	30.0000	152.0000	กสส.
	(4) กิจกรรมส่งเสริมการเลี้ยงสุกรเพื่อ สร้างอัตลักษณ์ในท้องถิ่น	ราย	600	600	600	600	600	30.0000	20.0000	20.0000	20.0000	20.0000	110.0000	กสส.

แผนแม่บทฯ	แผนงาน / โครงการ / กิจกรรม / ตัวชี้วัด	เป้าหมายงาน						งบประมาณ						หน่วยงาน รับผิดชอบ
		หน่วยนับ	2566	2567	2568	2569	2570	2566	2567	2568	2569	2570	รวมทั้งสิ้น	
แผนย่อย 2. เกษตรปลอดภัย	2. โครงการพัฒนาเกษตรกรรมยั่งยืน 							104.5314	111.6540	133.6016	159.1864	190.7537	689.1472	กสส./สพส./ กผส./สพพ./ สอส. / กพก.
	(1) กิจกรรมส่งเสริมปศุสัตว์อินทรีย์	ราย ไร่	1,867	2,153	2,571	2,990	3,559	18.0354	20.5548	24.2826	28.0036	33.3343	124.2107	กสส./สพส./ กผส./สพพ./สอส.
	(2) กิจกรรมส่งเสริมเกษตรทฤษฎีใหม่	ราย เครือข่าย	50,000/ 70	50,000/ 70	50,000/ 70	50,000/ 70	50,000/ 70	75.9160	91.0992	109.3190	131.1828	157.4194	564.9365	กพก.
	(3) กิจกรรมส่งเสริมเกษตรผสมผสาน	ราย	800	800	800	800	800	10.5800	12.6960	15.2352	18.2822	21.9387	78.7321	กสส.




แผนแม่บทฯ	แผนงาน / โครงการ / กิจกรรม / ตัวชี้วัด	เป้าหมายงาน						งบประมาณ						หน่วยงาน รับผิดชอบ
		หน่วยนับ	2566	2567	2568	2569	2570	2566	2567	2568	2569	2570	รวมทั้งสิ้น	
แผนย่อย 2. เกษตรปลอดภัย	3. โครงการยกระดับคุณภาพมาตรฐานสินค้าเกษตร 							679.5584	679.1845	713.0471	747.5614	783.7376	3,603.0889	
	(1) กิจกรรมตรวจสอบรับรองคุณภาพสินค้าปศุสัตว์	แห่ง / ตัวอย่าง	25,240/ 48,725	26,502/ 51,161	27,827/ 53,719	29,218/ 56,405	30,679/ 59,226	584.5259	614.6407	646.3501	678.6675	712.6009	3,236.7851	สพส./สตส./ อยส./สลก.
	(2) กิจกรรมพัฒนาและส่งเสริมอุตสาหกรรมฮาลาลด้านปศุสัตว์	แห่ง / ตัวอย่าง	300 / 1,000	350 / 1,000	400 / 1,000	450 / 1,000	500 / 1,000	10.0000	11.0000	12.0000	13.0000	14.0000	60.0000	สพส.
	(3) กิจกรรมอาหารนมเพื่อเด็กและเยาวชน	โรงเรียน / ครั้ง	8,325 / 90	9,250 / 90	10,280 / 90	11,425 / 90	12,700 / 90	6.9000	7.2450	7.6073	7.9876	8.3870	38.1269	สทป.
	- ก.ขับเคลื่อนการรณรงค์บริโภคผลิตภัณฑ์นมภายใต้คณะกรรมการโคนมและผลิตภัณฑ์นม	ราย	500	500	500	500	500	0.7136	0.7849	0.8634	0.9498	1.0448	4.3565	กพส.
	(4) กิจกรรมการพัฒนา Smart Livestock Auditor	จำนวนผู้ตรวจประเมิน	250	300	350	400	450	27.8000	28.4950	29.2074	29.9376	30.6860	146.1259	สพส.
	(5) กิจกรรมการเฝ้าระวังเชื้ออุบัติใหม่ในสินค้าปศุสัตว์	ตัวอย่าง	3,000	3,000	3,000	3,000	3,000	42.0000	15.0000	15.0000	15.0000	15.0000	102.0000	สตส.
	(6) กิจกรรมยกระดับมาตรฐานศูนย์ผลิตน้ำเชื้อสำหรับผสมพันธุ์สัตว์ในประเทศและสนับสนุนการส่งออก	ศูนย์	42					5.6000					5.6000	สทป.
	(7) กิจกรรมพัฒนาคุณภาพสินค้าและบรรจุภัณฑ์เพื่อยกระดับสินค้าปศุสัตว์สู่ตลาดผู้บริโภคยุคฐานวิถีชีวิตใหม่	ราย	30	30	30	30	30	2.0189	2.0189	2.0189	2.0189	2.0189	10.0945	กพส.
	4. โครงการส่งเสริมการใช้สารชีวภัณฑ์และแมลงศัตรูธรรมชาติทดแทนสารเคมีทางการเกษตร 							3.0000	4.8750	4.8750	4.8750	4.8750	22.5000	อยส.
	(1) กิจกรรมส่งเสริมการใช้ชีวภัณฑ์ทดแทนสารเคมีทางการเกษตร	ชนิด/ แห่ง	2/ -	2/ 50	2/ 50	2/ 50	2/ 50	3.0000	4.8750	4.8750	4.8750	4.8750	22.5000	อยส.

แผนแม่บทฯ	แผนงาน / โครงการ / กิจกรรม / ตัวชี้วัด	เป้าหมายงาน						งบประมาณ						หน่วยงาน รับผิดชอบ
		หน่วยนับ	2566	2567	2568	2569	2570	2566	2567	2568	2569	2570	รวมทั้งสิ้น	
แผนย่อย 2. เกษตร ปลอดภัย	5. โครงการสร้างความเชื่อมั่นในสินค้า เกษตรและอาหาร 							33.0000	35.8000	38.8800	42.2680	45.9948	195.9428	สพส.
	(1) กิจกรรมการประชาสัมพันธ์สร้างการ รับรู้ตราสัญลักษณ์ปศุสัตว์ OK	ราย	100,000	200,000	300,000	400,000	500,000	5.0000	5.0000	5.0000	5.0000	5.0000	25.0000	
	(2) กิจกรรมการสร้างเครื่องหมายการ รับรองไข่ไก่ “สุพรรณหงษ์”	ล้านฟอง	365	730	1,095	1,460	1,825	28.0000	30.8000	33.8800	37.2680	40.9948	170.9428	
แผนย่อย 3 เกษตร ชีวภาพ	6. ผลผลิตพัฒนาศักยภาพการ ปศุสัตว์							12.375	12.6712	13.0527	13.4736	13.9677	65.5402	สอส./สทป./ สสข./สพพ./ สทช.
	(10) กิจกรรมความหลากหลาย ทางชีวภาพด้านปศุสัตว์	สายพันธุ์	1,287	1,287	1,287	1,287	1,287	12.3750	12.6712	13.0527	13.4736	13.9677	65.5402	
	7. โครงการส่งเสริมและพัฒนาสินค้า เกษตรชีวภาพ 							53.9751	28.7577	28.7709	28.7848	29.2994	169.5879	สพส./กผส./ กสส.
	(1) กิจกรรมการยกระดับมาตรฐานแมลง เศรษฐกิจสู่มาตรฐานการส่งออก	ราย / ระบบ	100/ 1	100/ -	100/ -	100/ -	100/ -	20.0000	10.0000	10.0000	10.0000	10.0000	60.0000	สพส.
	(2) กิจกรรมส่งเสริมการแปรรูป ผลิตภัณฑ์จังหวัดเพื่อสร้างมูลค่าเพิ่ม ตามความต้องการตลาดผู้บริโภค	ราย/ ผลิตภัณฑ์	100/ 10	100/ 10	100/ 10	100/ 10	100/ 10	3.2441	3.2441	3.2441	3.2441	3.2441	16.2205	กผส.
	(3) กิจกรรมยกระดับและสร้างเรื่องราว ให้แก่ผลิตภัณฑ์น้ำผึ้งในพื้นที่ ภาคเหนือตอนบนโดยการประเมิน โครงสร้างด้านประสาทสัมผัส (Honey Sensory Profile)	ราย	20	20	20	20	20	0.2310	0.2636	0.2768	0.2907	0.8053	1.8674	กผส.
	(4) กิจกรรมส่งเสริมการเลี้ยงจิ้งหรีดและ แมลงเศรษฐกิจ	ราย	5,000	2,500	2,500	2,500	2,500	30.5000	15.2500	15.2500	15.2500	15.2500	91.5000	กสส.

แผนแม่บทฯ	แผนงาน / โครงการ / กิจกรรม / ตัวชี้วัด	เป้าหมายงาน						งบประมาณ						หน่วยงาน รับผิดชอบ
		หน่วยนับ	2566	2567	2568	2569	2570	2566	2567	2568	2569	2570	รวมทั้งสิ้น	
แผนย่อย 3 เกษตรชีวภาพ	8. โครงการสร้างมูลค่าเพิ่มจากวัสดุเหลือใช้ทางการเกษตร 							606.1647	513.3414	517.6891	561.6303	609.9655	2,808.7910	สอส./กสส./กผส.
	(1) กิจกรรมพัฒนาเทคโนโลยีนวัตกรรมเครื่องจักรกลและอุปกรณ์ด้านปศุสัตว์ (Motor Pool)	แห่ง/ไร่	7/23,000	9/23,000	23000	23000	23000	28.4697	37.0964	1.4976	1.4976	1.4976	70.0589	สอส.
	(2) กิจกรรมศูนย์บริการอาหารสัตว์กรมปศุสัตว์ (Feed Center)	ราย	1400	1400	1400	1400	1400	7.9800	7.9800	7.9800	7.9800	7.9800	39.9000	สอส.
	(3) กิจกรรมเสริมสร้างความมั่นคงด้านอาหารสัตว์จากวัสดุเหลือใช้ทางการเกษตร	กลุ่ม	300	100	100	100	100	206.4000	68.8000	68.8000	68.8000	68.8000	481.6000	กสส.
	(4) กิจกรรมส่งเสริมการใช้ประโยชน์จากวัสดุเหลือใช้จากโรงฆ่าสัตว์ประเภทหนังแพะและหนังลูกโคนมให้เกิดมูลค่าเพิ่มโดยกระบวนการที่เป็นมิตรกับสิ่งแวดล้อม	ราย/กลุ่ม	20 / 2	0	0	0	0	0.1650	-	-	-	-	0.1650	กผส.
	(5) กิจกรรมพัฒนาต้นแบบการถ่ายทอดเทคโนโลยีด้านอาหารสัตว์	เรื่อง/ราย	50/5000	50/5000	50/5000	50/5000	50/5000	363.1500	399.4650	439.4115	483.3527	531.6879	2,217.0671	สอส.
	9. โครงการส่งเสริมการจัดตั้งและบริหารจัดการวิสาหกิจเกษตรฐานชีวภาพและภูมิปัญญาท้องถิ่น 							12.4800	15.6000	18.7200	21.8400	24.9600	93.6000	กสส.
	(1) กิจกรรมส่งเสริมวิสาหกิจเกษตรฐานชีวภาพและภูมิปัญญาท้องถิ่นด้านปศุสัตว์	วิสาหกิจ	40	50	60	70	80	12.4800	15.6000	18.7200	21.8400	24.9600	93.6000	กสส.

แผนแม่บทฯ	แผนงาน / โครงการ / กิจกรรม / ตัวชี้วัด	เป้าหมายงาน					งบประมาณ						หน่วยงาน รับผิดชอบ	
		หน่วยนับ	2566	2567	2568	2569	2570	2566	2567	2568	2569	2570		รวมทั้งสิ้น
แผนย่อย 4 เกษตร แปรรูป	10. ผลผลิตพัฒนาศักยภาพการ ปศุสัตว์							22.6433	24.9077	27.3985	30.1384	33.1523	138.2402	กผส.
	(1) กิจกรรมพัฒนาผลิตภัณฑ์ปศุสัตว์	ราย	1,061	1,061	1,061	1,061	1,061	22.6433	24.9077	27.3985	30.1384	33.1523	138.2402	กผส.
	11. โครงการส่งเสริมการแปรรูปสินค้า เกษตร							101.1010	98.2173	24.5070	24.5070	24.5070	272.8393	กผส.
	(1) กิจกรรมถ่ายทอดเทคโนโลยีและ นวัตกรรมด้านการแปรรูปเพื่อสร้าง ความหลากหลายและเพิ่มมูลค่าให้ ผลิตภัณฑ์ปศุสัตว์	ราย	540	540	540	540	540	1.1273	1.1273	1.1273	1.1273	1.1273	5.6365	กผส.
	(2) กิจกรรมสร้างศูนย์นวัตกรรม ผลิตภัณฑ์ปศุสัตว์	แห่ง	1	1	0	0	0	51.0000	51.0000	-	-	-	102.0000	
	(3) กิจกรรมศูนย์เครือข่ายการแปรรูป ผลิตภัณฑ์ปศุสัตว์ประจำจังหวัด	แห่ง/ราย	40/80	37/-	0	0	0	24.5230	22.7103	-	-	-	47.2333	
	(4) กิจกรรมให้บริการและคำปรึกษาด้าน การพัฒนาผลิตภัณฑ์	ผลิตภัณฑ์	12	12	12	12	12	2.6400	2.8560	2.8560	2.8560	2.8560	14.0640	
	(5) กิจกรรมร้านนมหน้าฟาร์มธุรกิจ ชุมชนบนฐานวิถีใหม่ เพื่อสร้าง มูลค่าเพิ่มให้กับผลิตภัณฑ์นมในชุมชน	แห่ง/ราย	10/20	10/20	10/20	10/20	10/20	7.3950	7.3950	7.3950	7.3950	7.3950	36.9750	
	(6) กิจกรรมพัฒนาศักยภาพด้าน การตลาดสำหรับเกษตรกร ผู้ประกอบการผลิตภัณฑ์ปศุสัตว์ในยุค การเปลี่ยนแปลงเทคโนโลยีดิจิทัล (Digital Disruption)	ราย	100	100	100	100	100	1.2998	1.2998	1.2998	1.2998	1.2998	6.4990	
	(7) กิจกรรมพัฒนาศักยภาพเกษตรกร ผู้ประกอบการในการนำผลิตภัณฑ์ ปศุสัตว์เข้าสู่ตลาดออนไลน์ เปลี่ยน เกษตรกรให้เป็นผู้ค้าออนไลน์มืออาชีพ	ราย	500	500	500	500	500	0.9507	0.9507	0.9507	0.9507	0.9507	4.7535	
	(8) กิจกรรมพัฒนาศักยภาพการตลาดให้ ผู้ประกอบการสินค้าปศุสัตว์ที่ได้รับ มาตรฐานสู่ตลาดสากล	ราย	200	200	200	200	200	10.6410	10.6410	10.6410	10.6410	10.6410	53.2050	
	(9) กิจกรรมขับเคลื่อนยุทธศาสตร์ตลาด นำการผลิตโดยการส่งเสริมอาชีพ จำหน่ายอาหารและผลิตภัณฑ์	ราย	200	200	200	200	200	1.5242	0.2372	0.2372	0.2372	0.2372	2.4730	

แผนแม่บท	แผนงาน / โครงการ / กิจกรรม / ตัวชี้วัด	เป้าหมายงาน						งบประมาณ						หน่วยงาน รับผิดชอบ
		หน่วยนับ	2566	2567	2568	2569	2570	2566	2567	2568	2569	2570	รวมทั้งสิ้น	
แผนย่อย 5 เกษตรอัจฉริยะ	12.โครงการ 1 อำเภอ 1 แปลงเกษตร อัจฉริยะ							265.0556	265.1356	265.1756	262.0256	261.4013	1,318.7937	กสส.
	(1) กิจกรรมส่งเสริมและพัฒนาฟาร์ม โคนมอัจฉริยะ	ฟาร์ม	35	35	35	35	35	48.3767	48.3767	48.3767	45.2267	45.2267	235.5835	
	(2) กิจกรรมส่งเสริมและพัฒนาศูนย์ รวบรวมนมโคอัจฉริยะ	ฟาร์ม	1,000	1,000	1,000	1,000	1,000	216.6789	216.7589	216.7989	216.7989	216.1746	1,083.2102	
แผนย่อย 6 การพัฒนาระบบนิเวศ การเกษตร	13.โครงการจัดทำฐานข้อมูล เกษตรกรแห่งชาติ							27.9954	32.0598	32.0598	32.0598	32.0598	156.2346	ศทส.
	(1) กิจกรรมปรับปรุงข้อมูลทะเบียน เกษตรกร	ราย	3,400,000	3,400,000	3,400,000	3,400,000	3,400,000	27.9954	32.0598	32.0598	32.0598	32.0598	156.2346	
	14. โครงการพัฒนาศักยภาพ กระบวนการผลิตสินค้าเกษตร							768.2429	781.5884	815.1454	850.9051	965.4001	4,181.2820	สคบ./สสช./ สทช./กสก./ สทป./สอส./ สพพ.
	(1) กิจกรรมการพัฒนาการผลิตปศุสัตว์	ล้านตัว	0.2465	0.2712	0.2983	0.3281	0.3609	290.0551	300.1505	329.2976	361.4673	396.9823	1,677.9528	สพพ. / สทป./สอส.
	(2) กิจกรรมการพัฒนาสุขภาพสัตว์	ล้านตัว / ได้ส	0.2000 / 170,739,920	0.2000 / 170,739,920	0.2000 / 170,739,920	0.2000 / 170,739,920	0.2000 / 170,739,920	409.3700	412.6200	417.0300	420.6200	499.6000	2,159.2400	สคบ./สสช. / สทช./ กสก. /กสพ.
	(3) กิจกรรมเพิ่มประสิทธิภาพการเฝ้าระวัง ป้องกันและควบคุมโรคอหิวาต์ แอฟริกาในสุกร	ฟาร์ม/แห่ง/ ตัวอย่าง	40,000/ 8,823/ 60,380	40,000/ 8,823/ 60,380	40,000/ 8,823/ 60,380	40,000/ 8,823/ 60,380	40,000/ 8,823/ 60,380	68.8178	68.8178	68.8178	68.8178	68.8178	344.0892	สคบ./สสช. / สทช./ กสก./สทป.

แผนแม่บทฯ	แผนงาน / โครงการ / กิจกรรม / ตัวชี้วัด	เป้าหมายงาน					งบประมาณ							หน่วยงาน รับผิดชอบ
		หน่วยนับ	2566	2567	2568	2569	2570	2566	2567	2568	2569	2570	รวมทั้งสิ้น	
แผนย่อย 6 การพัฒนาระบบนิเวศการเกษตร	3. โครงการระบบส่งเสริมเกษตรแบบแปลงใหญ่ 							42.9242	44.0242	50.2042	57.3842	62.5642	257.1010	กสส.
	(1) กิจกรรมส่งเสริมการรวมกลุ่มและขึ้นทะเบียนแปลงใหญ่	แปลง	50	30	30	30	30	2.6200	1.6200	1.6200	1.6200	1.6200	9.1000	กสส.
	(2) กิจกรรมลดต้นทุนการผลิตอาหารสัตว์	แปลง/ราย/ ไร่	200/ 2,000/ 10,000	150/ 3,000/ 15,000	150/ 3,000/ 15,000	150/ 3,000/ 15,000	150/ 3,000/ 15,000	7.4800	10.5000	14.0000	17.5000	21.0000	70.4800	กสส.
	(3) กิจกรรมปรับระบบการเลี้ยงสัตว์ให้เป็นฟาร์ม GFM	แปลง/ฟาร์ม	280/ 2,600	200/ 2,000	200/ 2,000	200/ 2,000	200/ 2,000	23.6000	20.0000	20.0000	20.0000	20.0000	103.6000	กสส.
	(4) กิจกรรมเพิ่มประสิทธิภาพการผลิตปศุสัตว์	แปลง/ราย	280/ 9,000	330/ 6,600	360/ 7,200	380/ 7,800	420/ 8,400	1.8000	1.9800	2.1600	3.3400	2.5200	11.8000	กสส.
	(5) กิจกรรมส่งเสริมการแปรรูปผลิตภัณฑ์ปศุสัตว์	แปลง/ราย	20/ 200	25/ 250	30/ 300	35/ 350	40/ 400	3.6000	4.5000	5.4000	6.3000	7.2000	27.0000	กผส.
	(6) กิจกรรมส่งเสริมผู้ประกอบการเกษตรอัจฉริยะ	ราย	20	40	60	80	100	1.6000	3.2000	4.8000	6.4000	8.0000	24.0000	กสส.
	(7) กิจกรรม พัฒนาศักยภาพแปลงใหญ่ ด้านปศุสัตว์ในการบริหารจัดการ ผลผลิตและแปรรูปเพื่อการพึ่งพาตนเอง	กลุ่ม	20	20	20	20	20	2.2242	2.2242	2.2242	2.2242	2.2242	11.1210	กผส.
	16. โครงการบริหารจัดการการผลิต สินค้า เกษตรตามแผนที่เกษตรเพื่อ การบริหารจัดการเชิงรุก (Agri-Map) 							380.0000	190.0000	190.0000	190.0000	190.0000	1,140.0000	กสส.
	(1) กิจกรรมส่งเสริมการปลูกพืช อาหารสัตว์	ไร่	100,000	50,000	50,000	50,000	50,000	200.0000	100.0000	100.0000	100.0000	100.0000	600.0000	
	(2) กิจกรรมเพิ่มประสิทธิภาพการเลี้ยงสัตว์	ตัว	100,000	50,000	50,000	50,000	50,000	80.0000	40.0000	40.0000	40.0000	40.0000	240.0000	
	(3) กิจกรรมส่งเสริมประกันภัยปศุสัตว์	ตัว	200,000	100,000	100,000	100,000	100,000	100.0000	50.0000	50.0000	50.0000	50.0000	300.0000	
	17. โครงการพัฒนาประสิทธิภาพ โลจิสติกส์เกษตรเพื่อลด การสูญเสีย 							19.3504	-	-	-	-	19.3504	สพส./กสก.
	(1) กิจกรรมพัฒนาระบบการออกหนังสือ รับรองสินค้าปศุสัตว์เพื่อการส่งออกให้ รองรับการเชื่อมโยงระบบ NSW ระยะที่ 1	ระบบ	1	-	-	-	-	15.5000	-	-	-	-	15.5000	สพส.
	(2) กิจกรรมพัฒนาระบบการเคลื่อนย้าย สัตว์และซากสัตว์ผ่านระบบ อิเล็กทรอนิกส์ (e-Movement) เพื่อ รองรับระบบเชื่อมโยงแลกเปลี่ยนข้อมูล (NSW)	ระบบ	1	-	-	-	-	3.8504	-	-	-	-	3.8504	กสก.

แผนแม่บทฯ	แผนงาน / โครงการ / กิจกรรม / ตัวชี้วัด	เป้าหมายงาน						งบประมาณ						หน่วยงาน รับผิดชอบ
		หน่วยนับ	2566	2567	2568	2569	2570	2566	2567	2568	2569	2570	รวมทั้งสิ้น	
แผนย่อย 6 การพัฒนาระบบนิเวศการเกษตร	18. ผลผลิตพัฒนาศักยภาพการปศุสัตว์							1,995.6214	2,171.2200	2,370.1867	2,575.0151	2,808.0263	11,920.0696	
	(1) กิจกรรมส่งเสริมและพัฒนาการปศุสัตว์	ราย	8,786	10,004	11,374	12,921	14,669	33.2561	37.7445	42.7562	48.3696	54.6751	216.8015	กสส./กพก.
	(3) กิจกรรมเฝ้าระวังป้องกัน ควบคุม และชั้นสูตรโรคสัตว์	ตัวอย่าง	1,114,000	1,114,000	1,114,000	1,114,000	1,114,000	333.4473	339.6547	346.1724	353.0160	360.2018	1,732.4922	สคบ./สสช./กสก.
	(4) กิจกรรมจัดการสวัสดิภาพสัตว์	ล้านตัว	0.7300	0.7300	0.7300	0.7300	0.7300	46.0000	46.0000	46.0000	46.0000	46.0000	230.0000	กสบ./สคบ.
	(5) กิจกรรมส่งเสริมการตลาดสินค้าปศุสัตว์	ราย	500	500	500	500	500	87.8120	96.5932	106.2525	116.8778	128.5655	536.1010	กผส.
	(6) กิจกรรมพัฒนาปรับปรุงพันธุ์สัตว์	ล้านตัว	1.1171	1.2287	1.3515	1.4869	1.6354	393.3584	432.6357	475.8379	523.3572	575.6253	2,400.8145	สพพ./สทป.
	(7) กิจกรรมพัฒนาอาหารสัตว์	ตัน	43,410	43,410	43,410	43,410	43,410	141.7634	164.4123	190.8627	222.1394	258.9446	978.1224	สอส./กพร./ตสน./
	(8) กิจกรรมหมกรรรมปศุสัตว์	ราย	5,200	5,845	6,242	6,698	7,223	891.2540	980.4494	1,078.5748	1,186.5249	1,305.2839	5,442.0870	กผส.
	(9) กิจกรรมพัฒนาเทคโนโลยีสารสนเทศและการสื่อสาร	ระบบ / ร้อยละ			1			68.7302	73.7302	83.7302	78.7302	78.7302	383.6510	คทส./สทป.

ประเด็นที่ 6 พื้นที่และเมืองน่าอยู่อัจฉริยะ จำนวน 7 โครงการ

แผนแม่บทฯ	แผนงาน / โครงการ / กิจกรรม / ตัวชี้วัด	เป้าหมายงาน						งบประมาณ						หน่วยงาน
		หน่วยนับ	2566	2567	2568	2569	2570	2566	2567	2568	2569	2570	รวมทั้งสิ้น	รับผิดชอบ
แผนย่อย 1. การพัฒนาเมือง น่าอยู่อัจฉริยะ	แผนพัฒนาพื้นที่ภาคเหนือ							1.3466	-	-	-	-	1.3466	
	1. โครงการการพัฒนาบุชเชอร์มืออาชีพ (Thai Master Butcher) เพื่อการตัด แต่งซากและบริหารจัดการชิ้นส่วนโคขุน							1.3466	-	-	-	-	1.3466	กผส.
	(1) กิจกรรมพัฒนาบุชเชอร์มืออาชีพ (Thai Master Butcher) เพื่อการตัด แต่งซากและบริหารจัดการชิ้นส่วนโคขุน	ราย	40					1.3466					1.3466	
	แผนพัฒนาพื้นที่ภาคตะวันออกเฉียงเหนือ							1.2540	1.3800	1.5000	1.6300	1.7560	7.5200	
	2. โครงการส่งเสริมเทคโนโลยีการแปรรูป ผลิตภัณฑ์จากเนื้อสัตว์ สำหรับศูนย์เรียนรู้ การเพิ่มประสิทธิภาพการผลิตสินค้า เกษตร (ศพก.)	ราย	20	20	20	20	20	1.2540	1.3800	1.5000	1.6300	1.7560	7.5200	กผส.
	(1) กิจกรรมส่งเสริมเทคโนโลยีการแปรรูป ผลิตภัณฑ์จากเนื้อสัตว์ สำหรับศูนย์เรียนรู้ การเพิ่มประสิทธิภาพการผลิตสินค้าเกษตร (ศพก.)	ราย	20	20	20	20	20	1.2540	1.3800	1.5000	1.6300	1.7560	7.5200	

แผนแม่บทฯ	แผนงาน / โครงการ / กิจกรรม / ตัวชี้วัด	เป้าหมายงาน						งบประมาณ						หน่วยงาน
		หน่วยนับ	2566	2567	2568	2569	2570	2566	2567	2568	2569	2570	รวมทั้งสิ้น	รับผิดชอบ
แผนย่อย 1. การพัฒนาเมือง นำอยู่อัจฉริยะ	แผนพัฒนาพื้นที่ภาคตะวันออก							0.7259	0.7259	0.7259	0.7259	0.7259	3.6295	
	6. โครงการการพัฒนาบุชเชอร์มืออาชีพ (Thai Master Butcher) ในพื้นที่ภาค ตะวันออก เพื่อการตัดแต่งซากและบริหาร จัดการชิ้นส่วนโคขุน							0.7259	0.7259	0.7259	0.7259	0.7259	3.6295	กผส.
	(1) กิจกรรม อบรมการตัดแต่งซากโคขุนเชิง การค้าสำหรับ Thai Butcher ในพื้นที่ภาค ตะวันออก และเรียนรู้เทคนิคการเลือกใช้ บรรจุภัณฑ์เพื่อยืดอายุการเก็บรักษาและสร้าง มูลค่าเพิ่ม	ราย	20	20	20	20	20	0.6747	0.6747	0.6747	0.6747	0.6747	3.3735	
	(2) กิจกรรม ติดตามให้คำปรึกษาแก่ Thai Master Butcher ในพื้นที่ภาคตะวันออก	แห่ง	5	5	5	5	5	0.0512	0.0512	0.0512	0.0512	0.0512	0.2560	

แผนแม่บทฯ	แผนงาน / โครงการ / กิจกรรม / ตัวชี้วัด	เป้าหมายงาน						งบประมาณ						หน่วยงาน รับผิดชอบ
		หน่วยนับ	2566	2567	2568	2569	2570	2566	2567	2568	2569	2570	รวมทั้งสิ้น	
แผนย่อย 1. การพัฒนาเมือง นำอยู่อัจฉริยะ	แผนพัฒนาพื้นที่ภาคใต้							1.6102	1.6102	1.6102	1.6102	1.6102	8.0510	
	1. โครงการ ขยายฝูงพ่อแม่แพะพันธุ์ "แดงสุราษฎร์" ด้วยเทคโนโลยีชีวภาพ							1.6102	1.6102	1.6102	1.6102	1.6102	8.0510	สทป.
	ตัวชี้วัดเชิงปริมาณ 1. จำนวนเกษตรกรในพื้นที่ภาคใต้ ได้รับการเพิ่มประสิทธิภาพการผลิต	ราย	20	20	20	20	20							
	(1) กิจกรรมการผลิตตัวอ่อนแช่แข็ง	ตัวอ่อน	320	320	320	320	320							
	(2) กิจกรรมการย้ายฝากตัวอ่อนให้กับแม่ แพะตัวรับ	ตัว	160	160	160	160	160							
	(3) กิจกรรมติดตามตรวจการตั้งท้อง	ตัว	160	160	160	160	160							
	(4) กิจกรรมติดตามลูกเกิด	ตัว	72	72	72	72	72							

ประเด็นที่ 9 เขตเศรษฐกิจพิเศษ จำนวน 1 โครงการ

แผนแม่บทฯ	แผนงาน / โครงการ / กิจกรรม / ตัวชี้วัด	เป้าหมายงาน						งบประมาณ						หน่วยงาน รับผิดชอบ
		หน่วยนับ	2566	2567	2568	2569	2570	2566	2567	2568	2569	2570	รวมทั้งสิ้น	
แผนย่อยที่ 3 : การพัฒนา เขตพัฒนาเศรษฐกิจพิเศษ ชายแดน	1. โครงการพัฒนาด่านเขตเศรษฐกิจพิเศษ							8.3963	8.7661	9.1544	9.5621	9.9902	45.8691	กสท.
	(1) กิจกรรมพัฒนาด่านเขตเศรษฐกิจพิเศษ	แห่ง ตัวอย่าง	10 / 15,820	10 / 15,820	10 / 15,820	10 / 15,820	10 / 15,820	8.3963	8.7661	9.1544	9.5621	9.9902	45.8691	

ประเด็นที่ 23 การวิจัยพัฒนานวัตกรรม

แผนแม่บทฯ	แผนงาน / โครงการ / กิจกรรม / ตัวชี้วัด	เป้าหมายงาน						งบประมาณ						หน่วยงาน รับผิดชอบ
		หน่วยนับ	2566	2567	2568	2569	2570	2566	2567	2568	2569	2570	รวมทั้งสิ้น	
แผนย่อยที่ 1 การวิจัยและ พัฒนานวัตกรรม ด้านเศรษฐกิจ	1. โครงการวิจัยและนวัตกรรมด้านปศุสัตว์							82.8142	86.9549	91.3027	95.8678	100.6612	457.6007	กวป.
	(1) กิจกรรมวิจัยและนวัตกรรม	โครงการ	33	35	37	39	41	82.8142	86.9549	91.3027	95.8678	100.6612	457.6007	

ยุทธศาสตร์ที่ 4 ด้านการสร้างโอกาสและความเสมอภาคทางสังคม

ประเด็นที่ 15 พลังทางสังคม จำนวน 2 โครงการ

แผนแม่บทฯ	แผนงาน / โครงการ / กิจกรรม / ตัวชี้วัด	เป้าหมายงาน					งบประมาณ						หน่วยงาน รับผิดชอบ	
		หน่วยนับ	2566	2567	2568	2569	2570	2566	2567	2568	2569	2570		รวมทั้งสิ้น
แผนย่อยที่ 1 การเสริมสร้าง ทุนทางสังคม	1. โครงการพัฒนาพื้นที่โครงการหลวง							3.6310	3.9941	4.0348	4.0796	4.4876	20.2271	กพท./กผส.
	(1) กิจกรรมพัฒนาพื้นที่โครงการหลวง	ราย	800	850	850	850	900	3.6310	3.9941	4.0348	4.0796	4.4876	20.2271	กพท./กผส.
	- กิจกรรมพัฒนาพื้นที่โครงการหลวง	ราย	600	650	650	650	700	3.2607	3.5868	3.5868	3.5868	3.9455	17.9666	กพท.
	- กิจกรรมพัฒนาศักยภาพด้านการตลาด สำหรับเกษตรกร/ผู้ประกอบการ ผลิตภัณฑ์ ปศุสัตว์จากพื้นที่โครงการหลวง	ราย	200	200	200	200	200	0.3703	0.4073	0.4480	0.4928	0.5421	2.2605	กผส.
	2. โครงการอันเนื่องมาจากพระราชดำริ							271.7520	281.7872	291.8259	301.8685	311.9153	1,459.1489	กพท./กสบ./ สคบ./กผส.
	2. จำนวนสัตว์ที่ได้รับการผ่าตัดทำหมัน ภายใต้โครงการสัตว์ปลอดโรค คนปลอดภัยจากโรคพิษสุนัขบ้า	ตัว												
	(1) กิจกรรมสนับสนุนโครงการ อันเนื่องมาจากพระราชดำริ	ราย โรงเรียน ตัว	50,400 700 102,000	52,400 700 102,000	54,400 700 102,000	56,400 700 102,000	58,400 700 102,000	271.4000	281.4000	291.4000	301.4000	311.4000	1,457.0000	กพท./กสบ./ สคบ.
	- ก.แสดงนวัตกรรมผลิตภัณฑ์ปศุสัตว์ เพื่อรองรับกิจกรรม สนับสนุนโครงการอันเนื่องมาจากพระราชดำริ	ราย	400	400	400	400	400	0.3520	0.3872	0.4259	0.4685	0.5153	2.1489	กผส.

ประเด็นที่ 16 เศรษฐกิจฐานราก จำนวน 5 โครงการ

[illegible]

แผนแม่บทฯ	แผนงาน / โครงการ / กิจกรรม / ตัวชี้วัด	เป้าหมายงาน						งบประมาณ						หน่วยงาน
		หน่วยนับ	2566	2567	2568	2569	2570	2566	2567	2568	2569	2570	รวมทั้งสิ้น	รับผิดชอบ
แผนย่อย 1. การยกระดับศักยภาพการเป็นผู้ประกอบการธุรกิจ	3. โครงการพัฒนาเกษตรกรปราชญ์ (Smart Farmer)							7.7893	7.7893	7.7893	7.7893	27.2693	58.4265	กสส./กผส.
	(1) กิจกรรมสร้างเกษตรกรปราชญ์	ราย	3,760	3,760	3,760	3,760	3,760	4.8700	4.8700	4.8700	4.8700	24.3500	43.8300	กสส.
	(2) กิจกรรม พัฒนา Smart Officer, Smart Farmer, Young Smart Farmer และลูกหลานเกษตรกร ให้มีความสามารถในการพัฒนาผลิตภัณฑ์ให้ตรงกับความ ต้องการของตลาด และเข้าถึงพาณิชย์อิเล็กทรอนิกส์	ราย	924	924	924	924	924	2.9193	2.9193	2.9193	2.9193	2.9193	14.5965	กผส.
	4. โครงการพัฒนาผลิตภัณฑ์สินค้าชุมชน							27.7367	27.7367	27.7367	27.7367	27.7367	138.6835	กผส.
	(1) กิจกรรมพัฒนาผลิตภัณฑ์สินค้าชุมชน กิจกรรมพัฒนาผลิตภัณฑ์ปศุสัตว์เพื่อเป็นสินค้า 1 ตำบล 1 ผลิตภัณฑ์	ผลิตภัณฑ์	9	9	9	9	9	2.0997	2.0997	2.0997	2.0997	2.0997	10.4985	กผส.
	(2) กิจกรรมการเพิ่มศักยภาพศูนย์รวบรวม นำนมให้เป็นศูนย์แปรรูปผลิตภัณฑ์นมชุมชน	ศูนย์	12	12	12	12	12	25.6370	25.6370	25.6370	25.6370	25.6370	128.1850	กผส.
	5. โครงการขับเคลื่อนเศรษฐกิจชุมชนบนฐานทรัพยากรอย่างยั่งยืน สำหรับเกษตรกรรายย่อย							220.0000	220.0000	220.0000	44.0000	44.0000	748.0000	กพท.
	(1) กิจกรรมขับเคลื่อนเศรษฐกิจชุมชนบนฐานทรัพยากรอย่างยั่งยืน สำหรับเกษตรกรรายย่อย	ราย	22,000	22,000	22,000	66,000	66,000	220.0000	220.0000	220.0000	44.0000	44.0000	748.0000	

ยุทธศาสตร์ที่ 5 ด้านการสร้างการเติบโตบนคุณภาพชีวิตที่เป็นมิตรต่อสิ่งแวดล้อม

ประเด็นที่ 19 การบริหารจัดการน้ำทั้งระบบ จำนวน 1 โครงการ

แผนแม่บทฯ	แผนงาน / โครงการ / กิจกรรม / ตัวชี้วัด	เป้าหมายงาน						งบประมาณ						หน่วยงาน รับผิดชอบ
		หน่วยนับ	2566	2567	2568	2569	2570	2566	2567	2568	2569	2570	รวมทั้งสิ้น	
แผนย่อยที่ 1 การพัฒนาการจัดการน้ำเชิงลุ่มน้ำทั้งระบบ เพื่อเพิ่มความมั่นคงด้านน้ำของประเทศ	1. โครงการแก้ปัญหาปศุสัตว์ที่ส่งผลกระทบต่อลุ่มน้ำวิกฤตอย่างยั่งยืน							2.0816	1.4816	1.4816	1.4816	1.4816	8.0080	สพส.
	(1) กิจกรรมแก้ปัญหาปศุสัตว์ที่ส่งผลกระทบต่อลุ่มน้ำวิกฤตอย่างยั่งยืน	แห่ง ตัวอย่าง	100 480	100 480	100 480	100 480	100 480	2.0816	1.4816	1.4816	1.4816	1.4816	8.0080	

ยุทธศาสตร์ที่ 6 ด้านการปรับสมดุลและพัฒนาระบบการบริหารจัดการภาครัฐ

ประเด็นที่ 20 การบริการประชาชนและประสิทธิภาพภาครัฐ
จำนวน 1 โครงการ

แผนแม่บทฯ	แผนงาน / โครงการ / กิจกรรม / ตัวชี้วัด	งบประมาณ						หน่วยงาน รับผิดชอบ
		2566	2567	2568	2569	2570	รวมทั้งสิ้น	
แผนย่อยที่ 5 การสร้างและ พัฒนาบุคลากรภาครัฐ	1. รายการค่าใช้จ่ายบุคลากรภาครัฐฯ	3,701.7568	3,886.8446	4,081.1868	4,285.2462	4,499.5085	20,454.5429	กกจ.

(ร่าง) แผนปฏิบัติราชการระยะ ๕ ปี (พ.ศ. ๒๕๖๖ – ๒๕๗๐) ของกรมปศุสัตว์

ข้อเสนอเพื่อพิจารณา :

๑. เห็นชอบในหลักการ (ร่าง) แผนปฏิบัติราชการ ระยะ ๕ ปี (พ.ศ. ๒๕๖๖ - ๒๕๗๐) ของกรมปศุสัตว์
๒. มอบหมาย กอง/สำนัก ปรับปรุงแผนงาน/โครงการเพื่อขับเคลื่อนแผนปฏิบัติราชการ ระยะ ๕ ปี (พ.ศ. ๒๕๖๖ – ๒๕๗๐) ของกรมปศุสัตว์ให้สมบูรณ์ **จัดส่ง กผง. ภายใน ๑๕ ก.ย. ๒๕๖๔**



ระเบียบวาระที่ ๔ เรื่องอื่น (ถ้ามี)



(ร่าง) แผนปฏิบัติการราชการระยะ ๕ ปี (พ.ศ. ๒๕๖๖ – ๒๕๗๐) ของกรมปศุสัตว์

ตามที่กองแผนงานมีหนังสือ ด่วนที่สุด ที่ กษ ๐๖๐๖/๑๔๗๕ ลงวันที่ ๑๙ สิงหาคม ๒๕๖๔ เรื่อง การจัดทำข้อเสนอแผนงานโครงการตามร่างกรอบแผนพัฒนาภาค พ.ศ. ๒๕๖๖ – ๒๕๗๐ แจกเวียนให้หน่วยงานตามภารกิจหลักประสานหน่วยงานระดับเขต/จังหวัด จัดทำข้อเสนอแผนงานโครงการที่สนับสนุน การขับเคลื่อนแนวทางการพัฒนาภาค หากมีโครงการที่สอดคล้องกับร่างกรอบแผนพัฒนาภาค พ.ศ. ๒๕๖๖ - ๒๕๗๐ ขอให้จัดทำโครงการตามแบบฟอร์มที่กำหนดส่งให้กองแผนงาน ภายในวันที่ ๒๗ สิงหาคม ๒๕๖๔ เพื่อให้ทันต่อกรอบระยะเวลาการจัดทำ (ร่าง) แผนปฏิบัติการราชการกรมปศุสัตว์ ระยะ ๕ ปี (พ.ศ. ๒๕๖๖ - ๒๕๗๐) นั้น ซึ่งมีโครงการที่สอดคล้องกับร่างกรอบแผนพัฒนาภาค พ.ศ. ๒๕๖๖ - ๒๕๗๐ ดังนี้

๑) กองผลิตภัณฑ์ปศุสัตว์ ได้แก่

๑. โครงการ “การพัฒนาบุชเชอร์มืออาชีพ (Thai Master Butcher) เพื่อการตัดแต่งซากและบริหารจัดการชิ้นส่วนโคขุน” (ภาคเหนือ)
๒. โครงการส่งเสริมเทคโนโลยีการแปรรูปผลิตภัณฑ์จากเนื้อสัตว์ สำหรับศูนย์เรียนรู้การเพิ่มประสิทธิภาพการผลิตสินค้าเกษตร (ศพก.) (ภาคตะวันออกเฉียงเหนือ)
๓. โครงการพัฒนาผลิตภัณฑ์จากน้ำนมแพะและน้ำนมโคเพื่อสร้างรายได้ให้แก่เกษตรกรในเขตพื้นที่ภาคกลาง (ภาคกลาง)
๔. โครงการ “การพัฒนาบุชเชอร์มืออาชีพ (Thai Master Butcher) ในพื้นที่ภาคกลาง เพื่อการตัดแต่งซากและบริหารจัดการชิ้นส่วนโคขุน” (ภาคกลาง)
๕. โครงการศูนย์เครือข่ายการแปรรูปผลิตภัณฑ์ปศุสัตว์ประจำจังหวัดในเขตพื้นที่ภาคกลาง (ภาคกลาง)
๖. โครงการ “การพัฒนาบุชเชอร์มืออาชีพ (Thai Master Butcher) ในพื้นที่ภาคตะวันออก เพื่อการตัดแต่งซากและบริหารจัดการชิ้นส่วนโคขุน” (ภาคตะวันออก)

๒) สำนักเทคโนโลยีชีวภาพการผลิตปศุสัตว์ ได้แก่

๑. โครงการขยายฟูล์พ่อแม่พันธุ์ “แดงสุราษฎร์” ด้วยเทคโนโลยีชีวภาพ (ภาคใต้)

หากหน่วยงานใดประสงค์จะเพิ่มเติมโครงการที่สอดคล้องกับร่างกรอบแผนพัฒนาภาค พ.ศ. ๒๕๖๖ - ๒๕๗๐

ขอให้จัดส่งกองแผนงานภายในวันที่ ๑๓ กันยายน ๒๕๖๔ ก่อน ๑๒.๐๐ น. เพื่อที่กองแผนงานจะได้สรุปเป็นภาพรวมของกรมฯ จัดส่งให้สำนักงานเศรษฐกิจการเกษตรต่อไป



จบการนำเสนอ

